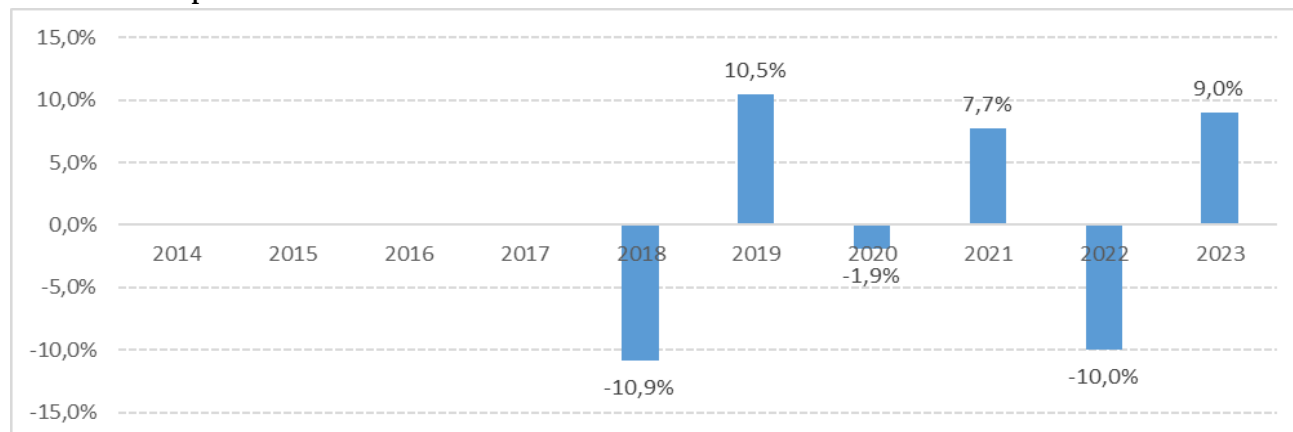


Fondo Finint Economia Reale Italia

Performance passate

Classe PIR

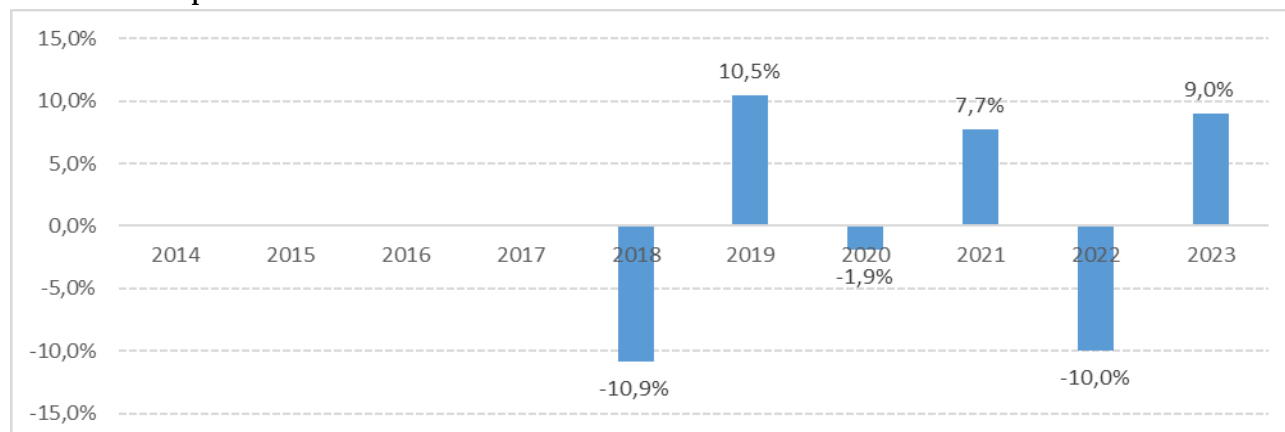
Il presente grafico mostra la performance del fondo, classe PIR in termini di percentuale annua di perdite o di guadagni negli ultimi 6 anni. Il fondo è stato costituito in data 05/07/2017, pertanto i dati del 2017 non sono significativi ai fini di una corretta comparazione.



La performance passata non è un indicatore affidabile della performance futura. Nel futuro i mercati potrebbero avere un andamento molto diverso. I risultati ottenuti nel passato possono aiutare a valutare il modo in cui il fondo è stato precedentemente gestito. Le performance sono indicate al netto delle spese correnti. Le commissioni di ingresso e di uscita sono escluse dal calcolo.

Classe A

Il presente grafico mostra la performance del fondo, classe A in termini di percentuale annua di perdite o di guadagni negli ultimi 6 anni. Il fondo è stato costituito in data 05/07/2017, pertanto i dati del 2017 non sono significativi ai fini di una corretta comparazione.

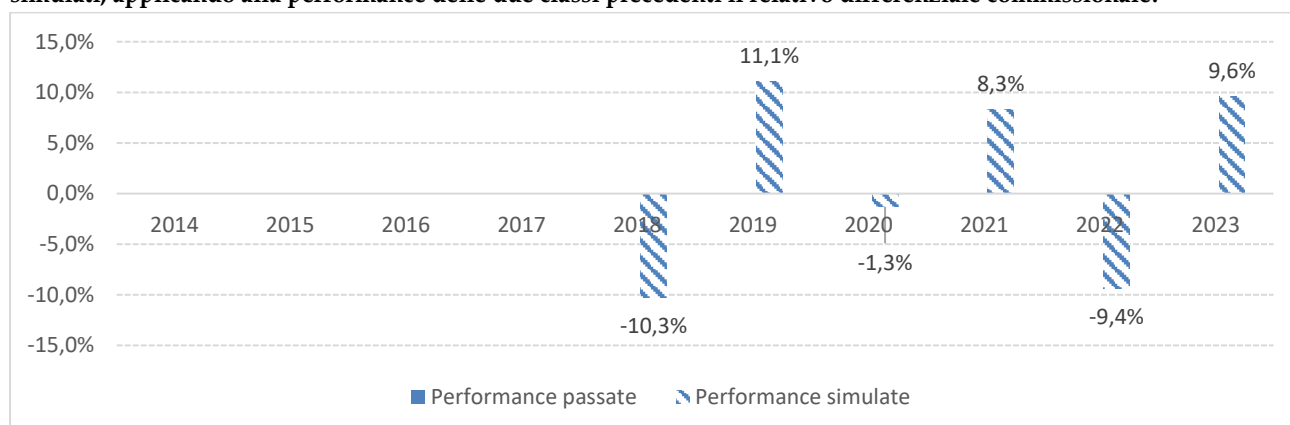


Fondo Finint Economia Reale Italia

La performance passata non è un indicatore affidabile della performance futura. Nel futuro i mercati potrebbero avere un andamento molto diverso. I risultati ottenuti nel passato possono aiutare a valutare il modo in cui il fondo è stato precedentemente gestito. Le performance sono indicate al netto delle spese correnti. Le commissioni di ingresso e di uscita sono escluse dal calcolo.

Classe I

Il presente grafico mostra la performance del fondo, classe I in termini di percentuale annua di perdite o di guadagni negli ultimi 6 anni. Il fondo è stato costituito in data 17/01/2023, pertanto i dati inerenti al periodo 2018-2023 sono stati simulati, applicando alla performance delle due classi precedenti il relativo differenziale commissionale.



La performance passata non è un indicatore affidabile della performance futura. Nel futuro i mercati potrebbero avere un andamento molto diverso. I risultati ottenuti nel passato possono aiutare a valutare il modo in cui il fondo è stato precedentemente gestito. Le performance sono indicate al netto delle spese correnti. Le commissioni di ingresso e di uscita sono escluse dal calcolo.